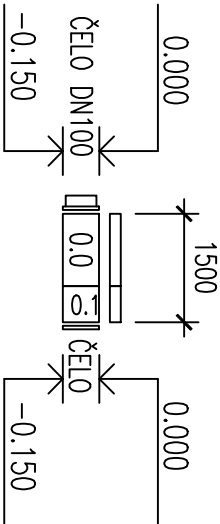
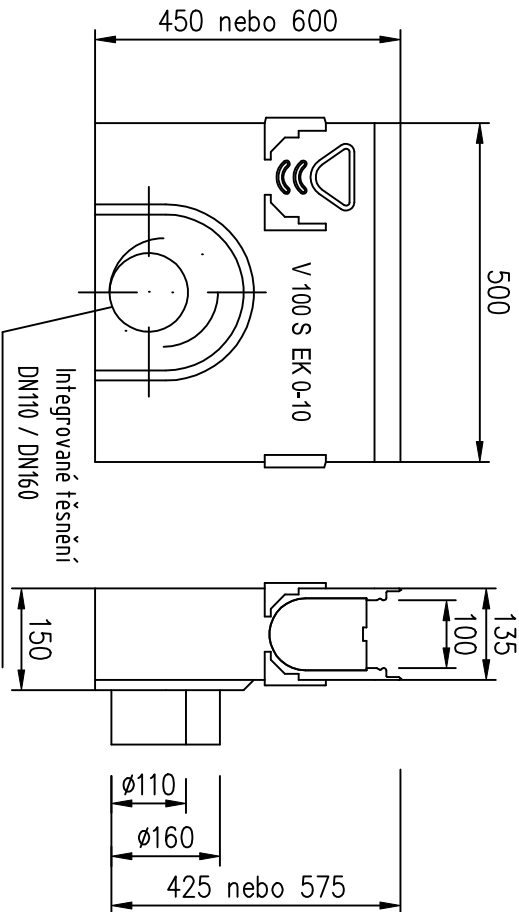


Kladečské schéma:

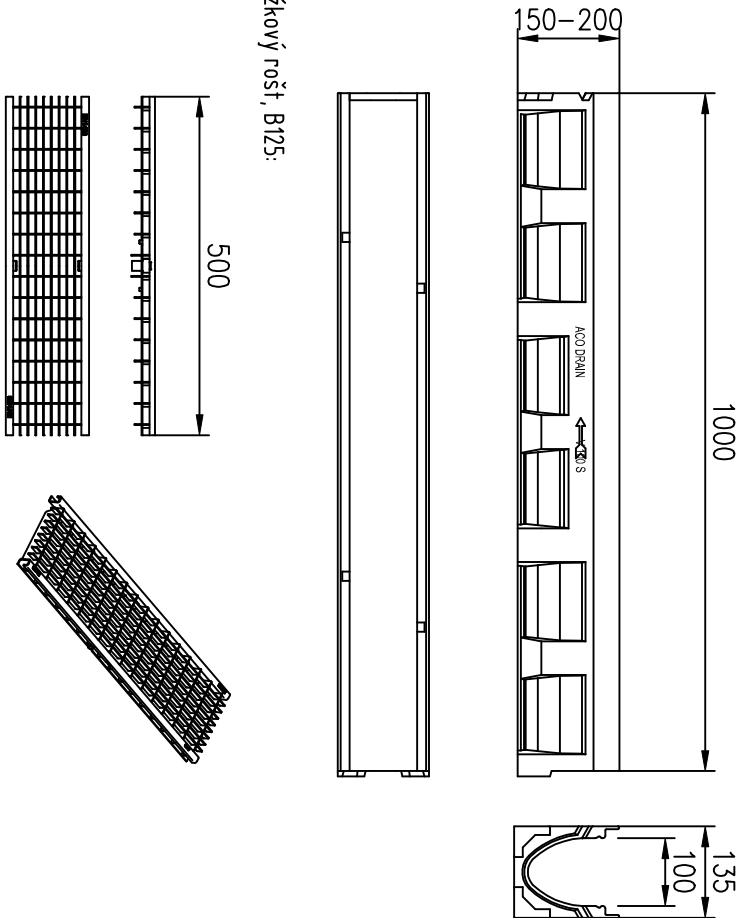
ŽLAB Ž1: 1,5m  
SYSTÉM: š. 100mm, polymerbeton, ochranná hrana pozink  
ROŠT: Mřížkový, B125



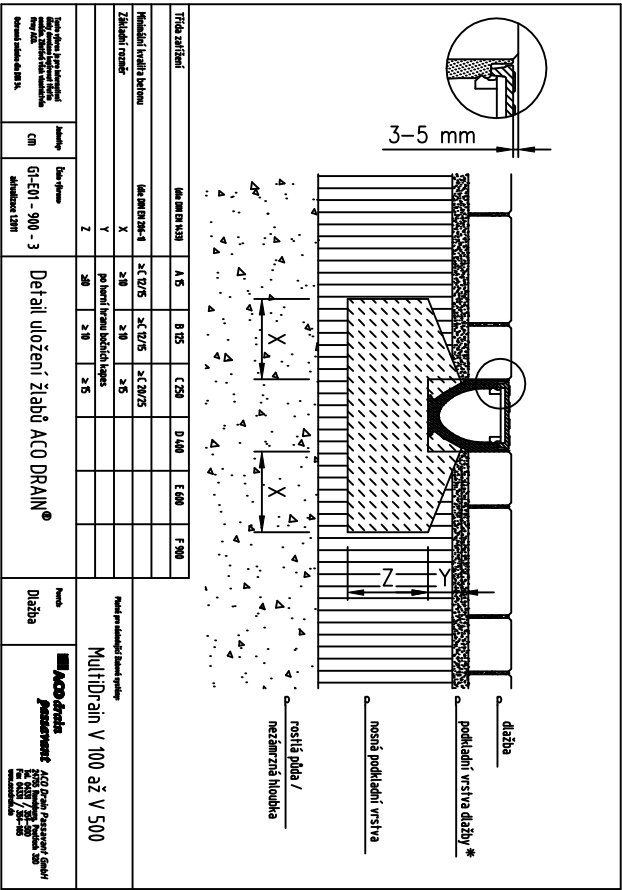
Žlabová vpust:



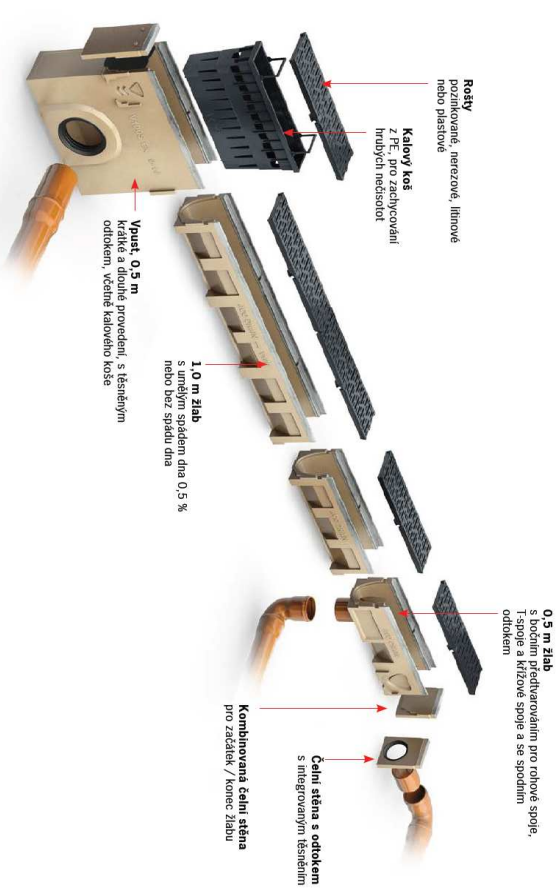
Standardní žlab 1m:



Vzorový detail uložení:



Přehled systému:



POKLÁDKA ŽLABŮ

- ŽLABY SPOJOVAT NA SRAZ, SPOU PERO – DRÁŽKA
- ŽLABY UKLADAT DO BETONOVÉHO LŮŽE PODLE PŘILOŽENÉHO DETAILU
- POKLÁDKU ŽLABŮ ZAČÍT OD MÍSTA VÝTOKU (NEJNIŽŠÍ MÍSTO) A DÁL POKRÁČOVAT PROTI SMĚRU TOKU
- VRCHNÍ HRANA MŘÍŽKY MUSÍ BÝT ULOŽENA 5 MM POD ÚROVŇ PŘILEHLÉ PLOCHY
- PÁSMO DO 1 M KOLEM ŽLABU JE TŘEBA ZHUTIT LEHKOU TECHNIKOU
- DLAŽBU V OKOLÍ ŽLABŮ JE VhodNĚ UKLADAT DO BETONOVÉHO LŮŽE

POZNÁMKA: VÝŠKOVÉ KÓTY UDAVÁJÍ JMENOVITÉ ROZMĚRY TVAROVEK, ČÍSLO UDAVÁ TYP ŽLABU  
ŽLAB JE SESTAVEN VZOROVĚ. PŘI REALIZACI JE MOŽNÉ POUŽÍT OBDOBNÉ DÍLCE.

Zhotovitel:	AGROPROJEKT Jihlava, spol.s r.o., Strojírenská 4/7, 586 01 Jihlava, www.agroprojektjihlava.cz, tel.: 567 210 066	
ZODP. PROJEKT.	VYPRACOVAL K. Mišonová	
Ing. F. Kavina		
KRAJ:	MÍSTO: k.ú. 624 403 Dačice (okres Jindřichův Hradec)	FORMÁT A3
INVESTOR: Město Dačice, Krajčova 27, Dačice 380 13		DATUM Březen 2019
AKCE:		STUPEŇ DOS
		ČÍSLO ZAK. 19 004 03
		ARCH. ČÍSLO
VÝKRES:		MĚŘÍTKO ČÍSLO VÝKR. D.1.1.2 i)